

Jour 2: Revue

L'Impératif

Les Questions

- Information
- Oui/non

Les Sentiments (emotions)

L'IMPÉRTIF**[A] Multiple Choice**

1. The imperative is used to...
 - a) make a request.
 - b) offer advice/recommend something.
 - c) give an order.
 - d) express a desire.
 - e) All of the above**
 - f) None of the above
2. Which of the following forms is not used in the imperative?
 - a) Tu
 - b) Il**
 - c) Nous
 - d) Vous
3. The pronoun is included when using the imperative.
 - a) True
 - b) False**
4. The imperative is used to describe an action au ...
 - a) présent**
 - b) passé composé
 - c) futur proche

[B] Write the three forms of the verb in the imperative. Remember to drop the 's' for -er verbs (tu).

	Tu	Nous	Vous
parler	parle	parlons	parlez
choisir	choisis	choisissons	choisissez
répondre	réponds	répondons	répondez
attendre	attends	attendons	attendez
commencer	commence	commençons	commencez
écouter	écoute	écoutons	écoutez

[C] Circle the pronoun that goes with the verb, then write the infinitive.

Exemple: Parlons au téléphone!	Tu	Nous	Vous	<u>parler</u>
1. Marche avec Papa!	Tu	Nous	Vous	marcher
2. Démolissez le bâtiment!	Tu	Nous	Vous	démolir
3. Arrête au coin!	Tu	Nous	Vous	arrêter
4. Cherchons les souliers!	Tu	Nous	Vous	chercher
5. Descendez les valises!	Tu	Nous	Vous	descendre
6. Fonds le fromage!	Tu	Nous	Vous	fondre
7. Suspendez les décorations!	Tu	Nous	Vous	suspendre
8. Danse plus tard!	Tu	Nous	Vous	danser
9. Nourrissons les poissons!	Tu	Nous	Vous	nourrir
10. Agis maintenant!	Tu	Nous	Vous	agir

[D] Trouve la traduction pour chaque phrase.

- | | | |
|-------------------------------|----------|------------------------|
| 1. Marchez à la bibliothèque! | 3 | Listen to the teacher! |
| 2. Fermez vos livres! | 6 | Sit down! |
| 3. Écoutez le professeur! | 8 | Work together! |
| 4. Ouvrez les fenêtres! | 2 | Close your books! |
| 5. Ne parlez pas! | 1 | Walk to the library! |
| 6. Asseyez-vous! | 5 | Don't speak! |
| 7. Faites vos devoirs! | 4 | Open the windows! |
| 8. Travaillez ensemble! | 7 | Do your homework! |

LES QUESTIONS

[A] What are the 3 different types of yes or no questions?

1. **Est-ce que**
2. **Inversion**
3. **Intonation**

[B] Make (est-ce que/qu') questions out of these statements.

1. Vous mangez au resto. → **Est-ce que vous mangez au resto?**
2. Ils adorent les devoirs. → **Est-ce qu'ils adorent les devoirs?**
3. La biologie est difficile. → **Est-ce que la biologie est difficile?**
4. Tu travailles. → **Est-ce que tu travailles?**
5. Elles cherchent le prof. → **Est-ce qu'elles cherchent le prof?**

[C] Make (inversion) questions of these statements.

1. Vous arrivez demain. → **Arrivez-vous demain?**
2. Pierre voyage beaucoup. → **Voyage-t-il beaucoup?**
3. L'étudiante oublie le livre. → **Oublie-t-elle le livre?**
4. Ils ne mangent pas au Canada. → **Ne mangent-t-ils pas au Canada?**

[D] What are the 7 question words we have learned (in French and in English)?

- | | |
|----------------------------------|---------------------------------------|
| 1. Pourquoi? → Why? | 5. Combien? → How much? |
| 2. Comment? → How? | 6. Où? → Where? |
| 3. Quoi? → What? | 7. Quand? → When? |
| 4. Qui? → Who? | |

[E] Using 3 different question words above, ask Taylor 3 information questions.

****See your teacher for individual feedback****

1. _____?
2. _____?
3. _____?



[F] Demande à Taylor, deux questions oui/non.

****See your teacher for individual feedback****

1. _____?
2. _____?

LES SENTIMENTS

[A] Write two sentences to describe each photo. One for a girl and one for a boy.

*Use the box of emotions below to help you and follow the example.

fou	fatigué	nerveuse	s'ennuie	fier
	triste	content	peur	frustrée
	surprise	faché	confuse	



La fille est nerveuse.

Le garçon est nerveux.




Le garçon est faché.

La fille est fachée.



Le garçon s'ennuie.

La fille s'ennuie.




Le garçon est confus.

La fille est confuse.




Le garçon est triste.

La fille est triste



Le garçon a peur.

La fille a peur.



Le garçon est content.

La fille est contente.



Le garçon est fier.

La fille est fière.



La fille est surprise.

Le garçon est surpris.